ACCU-CHEK® Rapid-D Link

Infusieset plaatsen

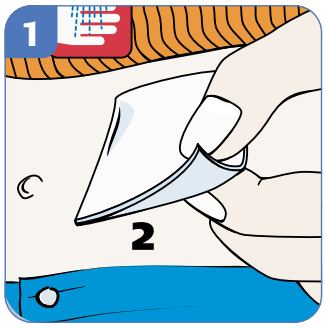

Was je handen.

Reinig de infusieplaats overeenkomstig de aanwijzigen van je zorgverlener.

Laat de infusieplaats drogen alvorens de Accu-Chek Rapid-D Link aan te brengen.

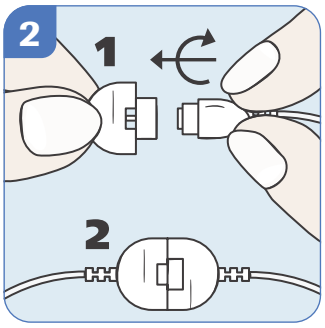

Neem het naaldgedeelte en het slang-gedeelte uit de steriele verpakking.

Houd de twee helften van de koppeling zodanig dat ze een kruis vormen.

Pas de delen in elkaar en draai ze een kwartslag rechtsom tot ze duidelijk waar-neembaar en hoorbaar in elkaar klikken.

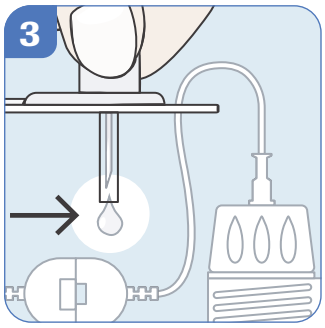

Draai de lueraansluiting in de adapter van de pomp.

Vul de Accu-Chek Rapid-D Link overeenkomstig de handleiding van de pomp totdat er insuline uit de punt van de stalen naald druppelt.

Controleer of er zich geen luchtbellen in de ampul of infusieset bevinden.

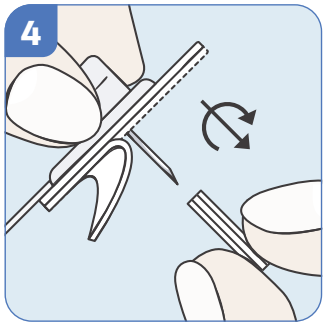

Houd de Accu-Chek Rapid-D Link met duim en wijsvinger van één hand aan de handgreep vast.

Verwijder met de andere hand de afdekfolie van de zelfklevende pleister en draai de beschermhuls van de naald.

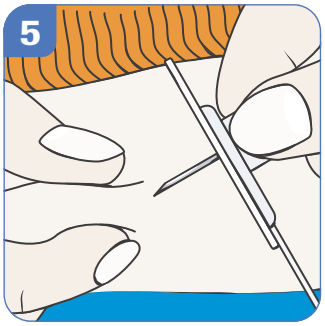

Plooi met je vrije hand de huid op de gereinigde plaats.

Breng de Accu-Chek Rapid-D Link onder een rechte hoek in onder de huid.

Druk de zelfklevende pleister stevig op de huid, zodat de Accu-Chek Rapid-D Link goed op zijn plaats blijft zitten.

Buig de handgreep lichtjes in zijwaartse richting en verwijder deze. Zorg dat de zelfklevende pleister plat op de huid blijft zitten.

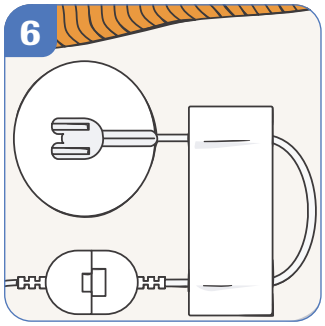

Schakel de pomp in.

Als extra veiligheid kun je een lus maken en deze fixeren met een pleister.

Lees de gebruiksaanwijzing van de Accu-Chek Rapid-D Link voor gedetailleerde informatie.

De Accu-Chek Rapid-D Link infusieset is voor gebruik met de Accu-Chek Combo insulinepomp.

Zachte canule	Lengte	13 mm	17 mm		
	Vulvolume	0.7 U*	0.7 U*		
	Vervangen		elke 2-3 dagen		
Slang	Lengte	30 cm	60 cm	80 cm	110 cm
	Vulvolume	7 U*	10 U*	13 U*	18 U*
**U 100 insuline*	Vervangen		elke 6 dagen		

ACCU-CHEK en ACCU-CHEK RAPID-D LINK zijn handelsmerken van Roche.
© 2021 Roche Diabetes Care

Roche Diabetes Care Nederland B.V.
Transistorstraat 41 | 1322 CK Almere | www.accu-chek.nl | 0800 – 022 05 85

08062293001 NL-874